



Статистический анализ и прогнозирование развития ДШИ Свердловской области

Клещева Наталья Валерьевна,
директор ГАУК СО
«Региональный ресурсный центр в сфере культуры и
художественного образования»

ЧИСЛЕННОСТЬ ОБУЧАЮЩИХСЯ ДШИ

Численность обучающихся в ДШИ, находящихся в ведении органов управления культурой, на начало 2019-2020 учебного года



| ДШИ по видам | Количество обучающихся в учебном году | | |
|--|---------------------------------------|---------------|---------------|
| | 2017-2018 | 2018-2019 | 2019-2020 |
| Количество ДШИ | 161 | 160 | 161 |
| Количество обучающихся по видам ДШИ | | | |
| ДМШ | 13 642 | 13 732 | 13 886 |
| ДШИ | 27 240 | 27 023 | 28 124 |
| ДХорШ | 780 | 774 | 722 |
| ДХргШ | 619 | 611 | 713 |
| ДХудШ | 8 837 | 9 433 | 11 430 |
| ДТеатрШ | 168 | 168 | 358 |
| Общее количество обучающихся | 51 286 | 51 741 | 55 233 |

СЕТЬ ОБРАЗОВАТЕЛЬНЫХ УЧРЕЖДЕНИЙ

С 1 января 2019 года ДШИ, находящиеся в ведении органов управления образованием Свердловской области, предоставляют статистические данные в ГАУК СО РРЦ



РРЦ СКХО

| ДШИ по видам | Количество ДШИ в учебном году | |
|---|-------------------------------|-----------|
| | 2018-2019 | 2019-2020 |
| Детские музыкальные школы | 2 | 2 |
| Детские школы искусств | 13 | 12 |
| Детские художественные школы | 2 | 2 |
| Общее количество детских школ искусств, находящихся в ведении органов управления образованием | 17 | 16 |

ЧИСЛЕННОСТЬ ОБУЧАЮЩИХСЯ ДШИ



Численность обучающихся в ДШИ, находящихся в ведении органов управления образованием, на начало 2019-2020 учебного года

| ДШИ по видам | Количество обучающихся в учебном году | |
|--|---------------------------------------|--|
| | 2019-2020 | |
| Количество ДШИ | 16 | |
| Количество обучающихся по видам ДШИ | | |
| ДМШ | 290 | |
| ДШИ | 2 838 | |
| ДХудШ | 530 | |
| Общее количество обучающихся | 3 658 | |

ЧИСЛЕННОСТЬ ОБУЧАЮЩИХСЯ ДШИ

Сведения о приеме на дополнительные предпрофессиональные программы в ДШИ на начало 2019-2020 учебного года
(данные по учреждениям, подведомственным органам управления культурой)

| ДШИ по видам искусств | Подано заявлений | | Принято в I класс | |
|-----------------------------|--------------------|----------------------|--------------------|----------------------|
| | за счет бюджета | на платной основе | за счет бюджета | на платной основе |
| ДМШ | 3128 | 5 | 1794 | 5 |
| ДШИ | 4832 | 74 | 2941 | 59 |
| ДХорШ | 106 | 0 | 73 | 0 |
| ДХргШ | 112 | 0 | 87 | 0 |
| ДХудШ | 2239 | 369 | 1176 | 44 |
| ДТеатрШ | 93 | 18 | 14 | 18 |
| ВСЕГО | 10510 | 466 | 6085 | 126 |



ЧИСЛЕННОСТЬ ОБУЧАЮЩИХСЯ ДШИ

Численность детей-инвалидов и лиц с ограниченными возможностями здоровья, обучающихся в ДШИ, в учебном году
(данные по учреждениям, подведомственным органам управления культурой)

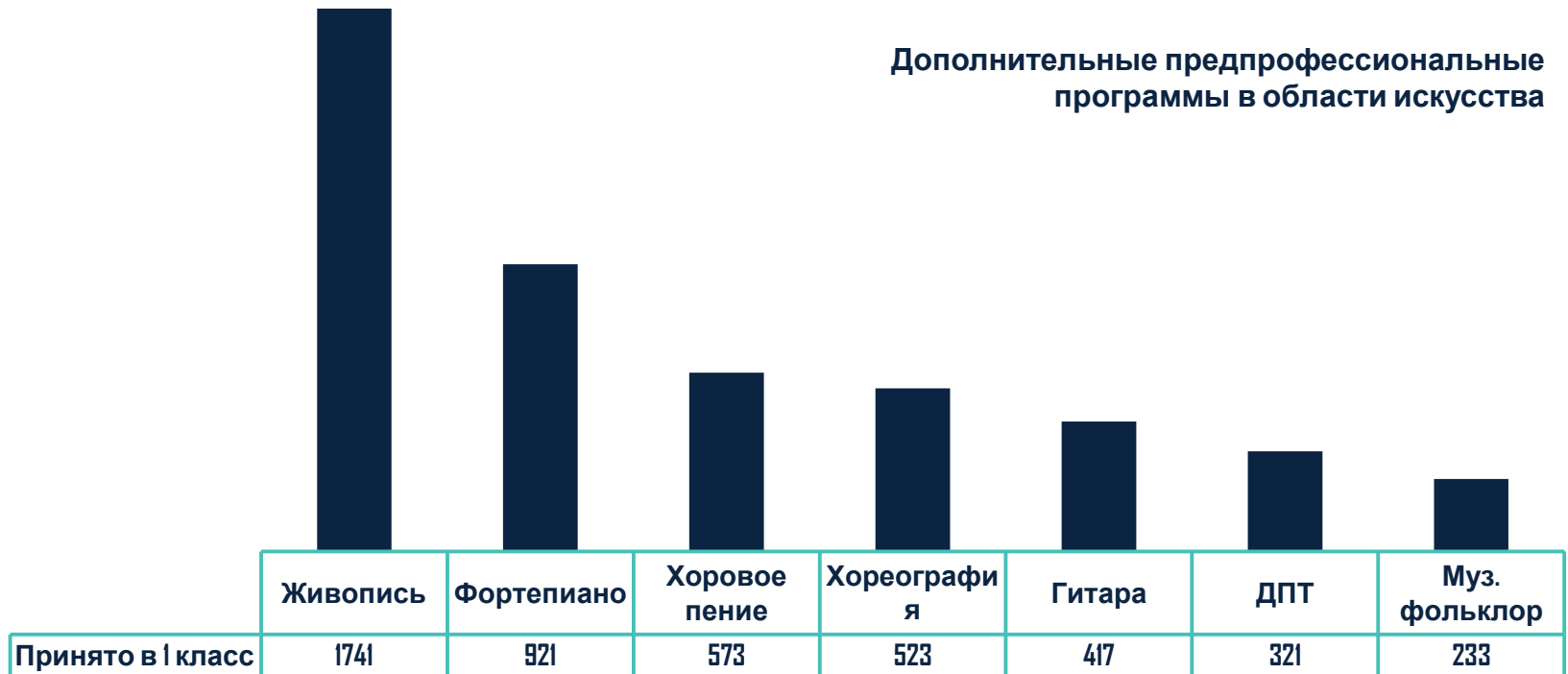


| ДШИ по видам искусств | Численность детей-инвалидов и лиц с ОВЗ | | |
|-----------------------------|--|------------|------------|
| | 2017-2018 | 2018-2019 | 2019-2020 |
| ДМШ | 94 | 78 | 111 |
| ДШИ | 153 | 179 | 188 |
| ДХорШ | 0 | 0 | 0 |
| ДХргШ | 0 | 0 | 1 |
| ДХудШ | 48 | 64 | 60 |
| ДТеатрШ | 0 | 0 | 0 |
| ВСЕГО | 295 | 321 | 360 |

ОБРАЗОВАТЕЛЬНЫЕ ПРОГРАММЫ В ДШИ

Рейтинг наиболее востребованных образовательных программ на 1 сентября 2019 года: количество обучающихся, принятых в I класс

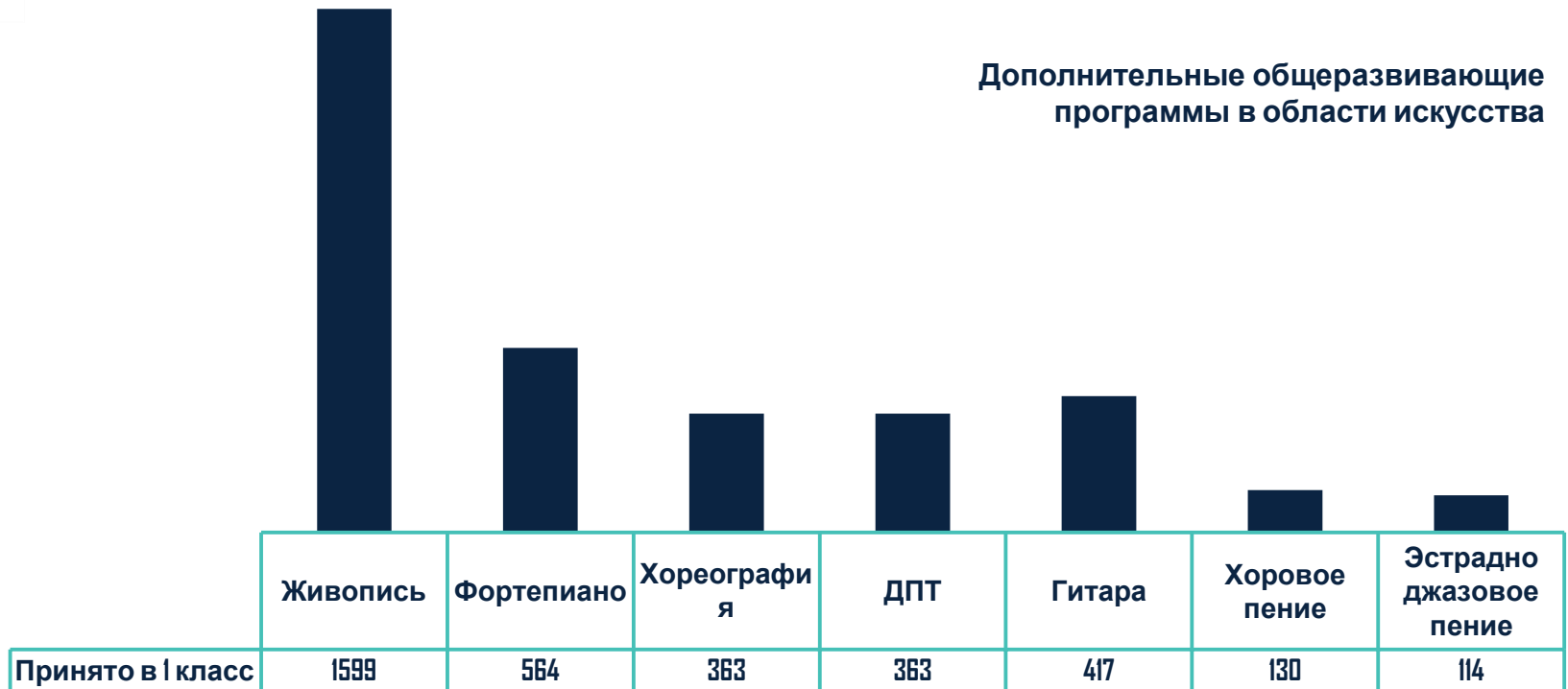
Дополнительные предпрофессиональные программы в области искусства



ОБРАЗОВАТЕЛЬНЫЕ ПРОГРАММЫ В ДШИ

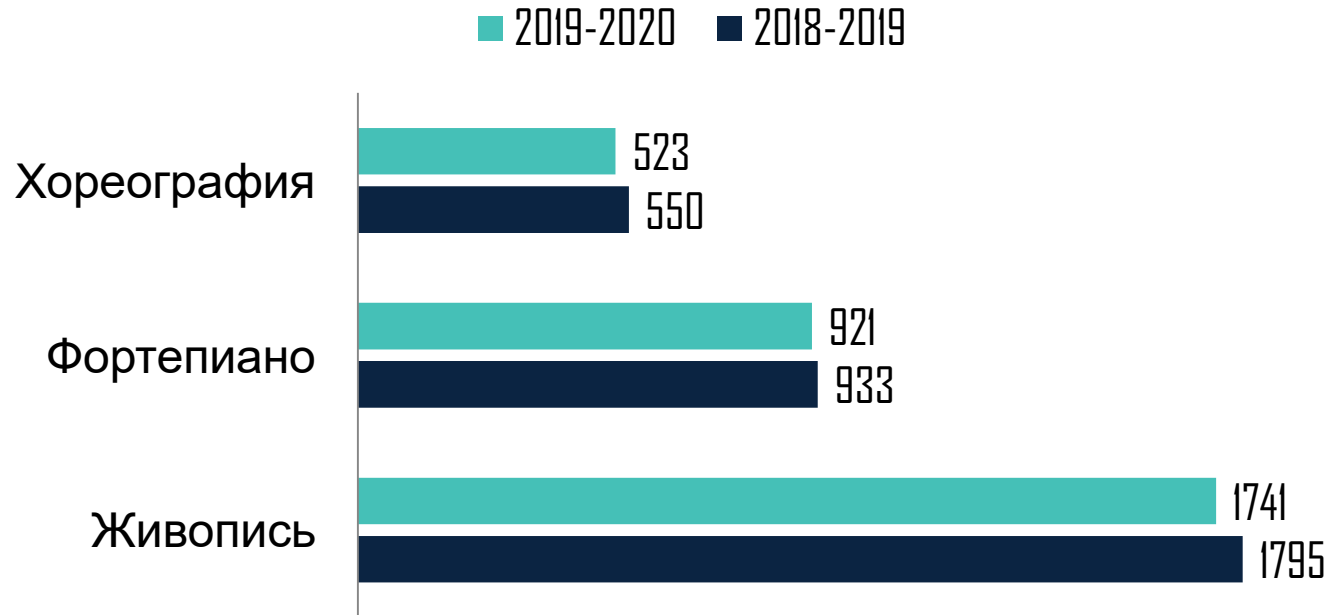
Рейтинг наиболее востребованных образовательных программ на 1 сентября 2019 года: количество обучающихся, принятых в I класс

Дополнительные общеразвивающие программы в области искусства



ОБРАЗОВАТЕЛЬНЫЕ ПРОГРАММЫ В ДШИ

Сравнение числа первоклассников в учебном году, обучающихся по трем наиболее востребованным дополнительным предпрофессиональным программам



ОБРАЗОВАТЕЛЬНЫЕ ПРОГРАММЫ В ДШИ

Реализация образовательных программ для лиц с ОВЗ и инвалидов



ФЦСКО

| Категория лиц с ОВЗ, инвалидов | Количество обучающихся на 1 октября (чел.)* | Общее количество адаптированных образовательных программ, реализуемых ДШИ | Доля преподавателей, прошедших обучение по программам, (чел. / % от общего количества преподавателей) |
|---|---|---|---|
| по слуху | 24 | 35 | 143/11,6% |
| по зрению | 52 | | |
| с тяжелыми нарушениями речи | 15 | | |
| с нарушениями опорно-двигательного аппарата | 85 | | |
| с задержкой психического развития | 31 | | |
| с умственной отсталостью | 151 | | |
| с расстройствами аутистического характера | 24 | | |
| со сложными дефектами | 11 | | |
| с другими ОВЗ | 205 | | |
| ВСЕГО | 498 | | |

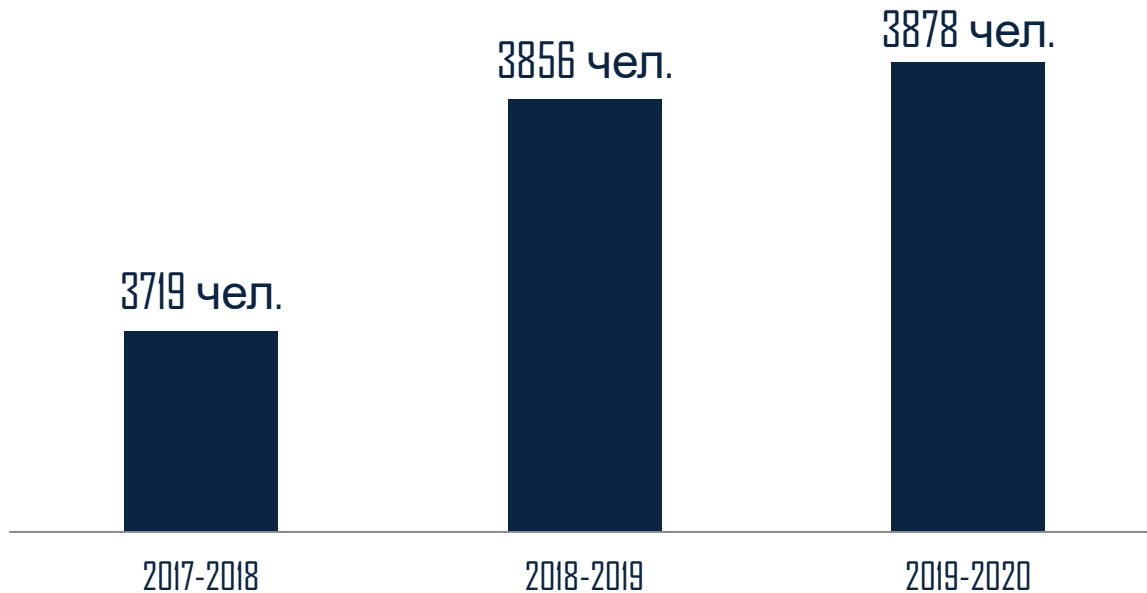
* Учитываются все лица с ОВЗ и инвалиды, обучающиеся в ДШИ (как по адаптированным образовательным программам, так и по дополнительным предпрофессиональным и дополнительным общеразвивающим программам в области искусств)

ПЕДАГОГИЧЕСКИЕ РАБОТНИКИ



Общая численность педагогических работников детских школ искусств с учетом внешних совместителей по состоянию на начало 2019-2020 учебного года находится в состоянии стабильного роста.

Общая численность штатных педагогических работников без учета внешних совместителей на 1 сентября 2019 года находится на уровне 2018-2019 учебного года и составляет 3200 человек





Результаты аттестации педагогических работников
на квалификационную категорию за последние 3 года

| 2016-2017 | | 2017-2018 | | 2018-2019 | |
|------------|--------|------------|--------|------------|--------|
| Категории | | | | | |
| первая | высшая | первая | высшая | первая | высшая |
| 335 | 337 | 341 | 435 | 398 | 543 |
| Всего: 672 | | Всего: 776 | | Всего: 941 | |

Сведения об образовательном уровне штатных
педагогических работников ДШИ за последние 3 года

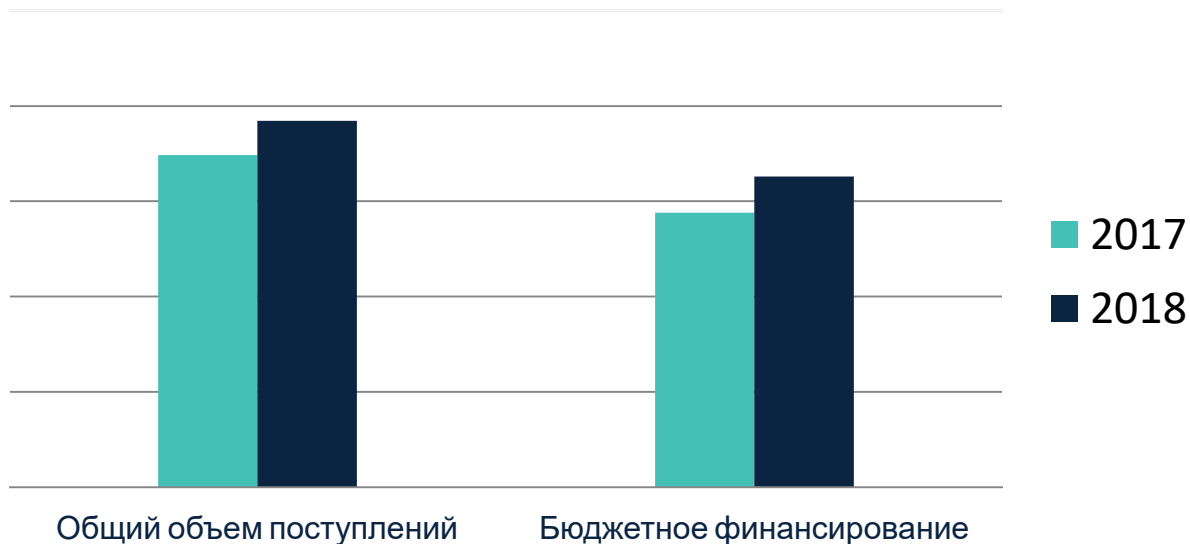
| 2017-2018 | | 2018-2019 | | 2019-2020 | |
|-------------|---------|-------------|---------|-------------|---------|
| Образование | | | | | |
| высшее | среднее | высшее | среднее | высшее | среднее |
| 2054 | 1068 | 2128 | 1071 | 2149 | 1051 |
| Всего: 3122 | | Всего: 3199 | | Всего: 3200 | |

ФИНАНСОВЫЕ СРЕДСТВА



Общий объем финансовых поступлений в детские школы искусств в среднем на одно учреждение в 2019 году составил 19 214 097 руб., что на 10,3 % больше, чем за предыдущий отчетный период.

При этом бюджетное финансирование одной ДШИ в 2018 году составило 16 301 775 руб., что на 12,5% больше, чем в 2017 году. Общий объем поступлений от приносящей доход деятельности (платные услуги, спонсорские вклады, благотворительные средства и т.д.) в 2018 году на одну ДШИ составил 2 898 459 руб., что на 13,8% больше, чем в 2017 году.



ФИНАНСОВЫЕ СРЕДСТВА

Использование финансовых средств в 2017, 2018 годах (в тыс. руб.)



| Выплаты | 2017 | 2018 | Динамика |
|--|--|--|----------|
| Оплата труда | 2 103 420 | 2 525 634 | + 20 % |
| Кап.ремонт | 43 287 | 39 031 | - 9,8 % |
| Приобретение (замена) оборудования | 33 998 | 31155 | - 8,4% |
| | из них: 429 тыс. руб. на улучшение условий доступности для лиц с ОВЗ | из них: 850 тыс. руб. на улучшение условий доступности для лиц с ОВЗ | +198% |
| Приобретение (замена) муз. инструментов | 25 718 | 35 238 | + 37 % |
| Пополнение библиотечных фондов* | ----- | 1 867 | ----- |
| Организация творческих мероприятий и/или участие в них обучающихся школы | 20 303 | 28 420 | + 39,9% |
| Выплаты премий, стипендий обучающимся-участникам творческих мероприятий* | ----- | 522 | ----- |

*Данные показатели были введены впервые в новую форму статистической отчетности 1-ДШИ в 2019 году



Общее количество обучающихся в ДШИ составляет 55 233 чел.

Из них:

30 793 чел. обучаются по дополнительным предпрофессиональным программам;

24 440 чел. обучаются по дополнительным общеразвивающим программам.

Увеличение контингента **3492** человека.

Соотношение контингента обучающихся в ДШИ по видам дополнительных общеобразовательных программ:

55,8% обучаются по дополнительным предпрофессиональным программам,

44,2% - по общеразвивающим программам.

Из общего количества обучающихся по дополнительным общеразвивающим программам 13 946 чел. обучаются по направлениям, аналогичным направлениям дополнительных предпрофессиональных программ, 10 494 чел. - по другим направлениям.

Направления, аналогичные направлениям дополнительных предпрофессиональных программ:



- Живопись
- Фортепиано
- Народные инструменты
- Хореографическое творчество
- Хоровое пение
- Декоративно-прикладное творчество
- Духовые и ударные инструменты
- Струнные инструменты
- Музыкальный фольклор
- Искусство театра
- Инструменты эстрадного оркестра
- Дизайн
- Искусство цирка

Другие направления:

- Электронные инструменты
- Эстрадно-джазовое пение
- Сольное академическое пение
- Сольное народное пение
- Прочие



Общее количество обучающихся за счет бюджета на 1 сентября 2019 года составляет 43 361 чел.

ИЗ НИХ:

30 388 чел. (70%) - дополнительные предпрофессиональные программы

12 973 чел. (30%) - дополнительные общеразвивающие программы

Внебюджет

47% обучающихся по общеразвивающим программам (11467 человек)

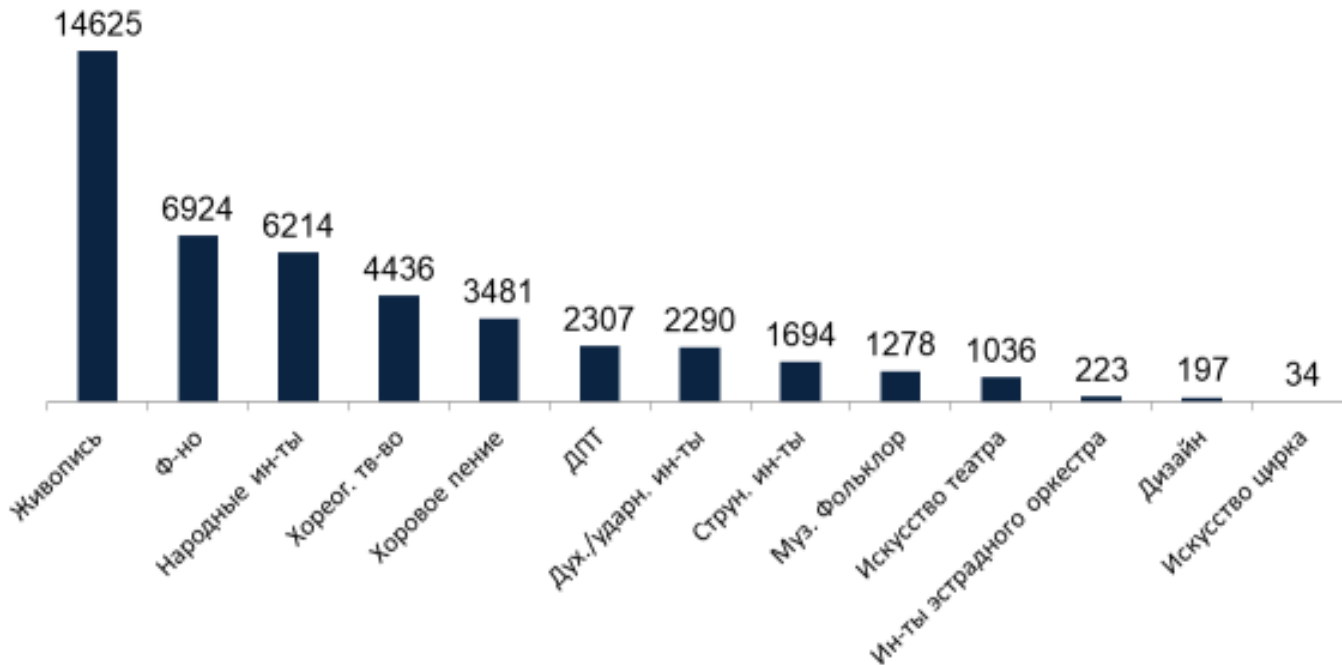
1,3% обучающихся по предпрофессиональным программам (405 человек)

21,5% обучающихся обучаются за счет собственных средств.



**Количество обучающихся по дополнительным
предпрофессиональным программам и аналогичным дополнительным
общеразвивающим программам**

Всего обучающихся (чел.)





Процент поступивших в профессиональные образовательные организации и организации высшего образования по направлениям «Искусство и культура» составляет **23,4%** от количества выпускников, завершивших обучение в ДШИ по предпрофессиональным программам.

Показатель в среднем уже значительно превышает показатель «дорожной карты» перспективного развития детских школ искусств Российской Федерации (10%), но за счет высоких показателей отдельных предпрофессиональных программ:

- «Инструменты эстрадного оркестра» - 45,5%,
- «Духовые и ударные инструменты» - 35,4%,
- «Живопись» - 30,7%.

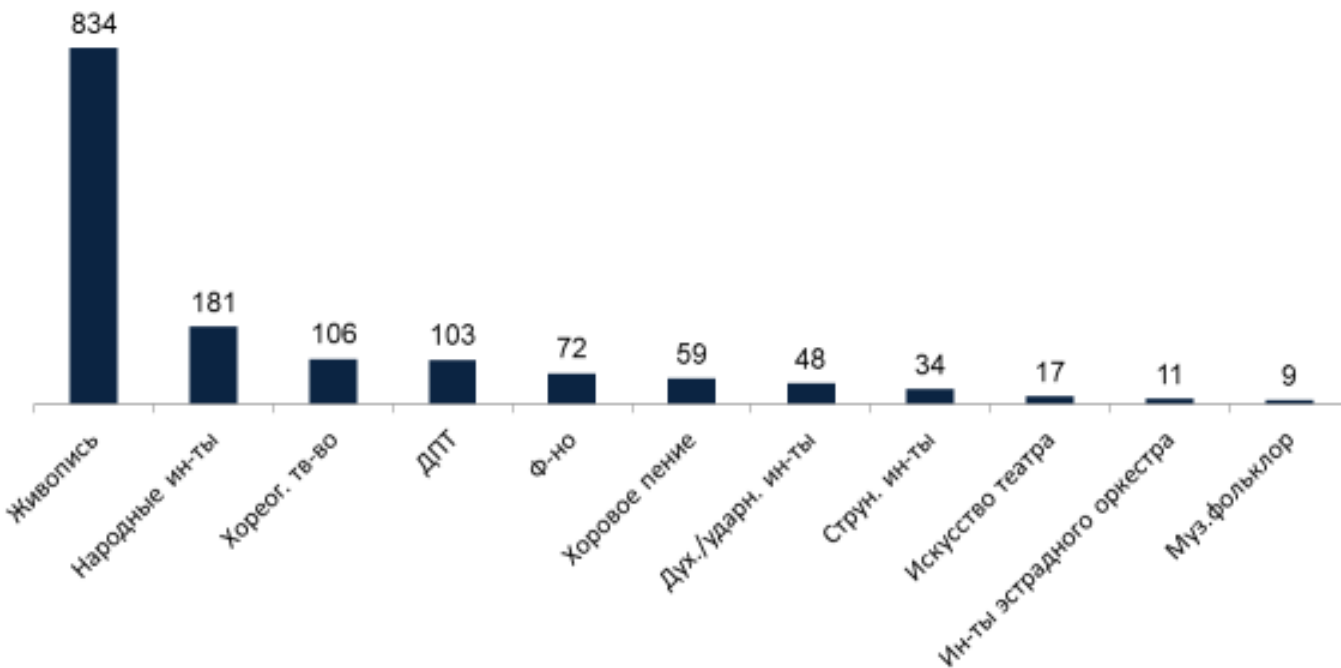
При этом ряд программ имеет достаточно низкие показатели:

- «Хореографическое творчество» - 5,7 %,
- «Народные инструменты» - 3,9%,
- «Музыкальный фольклор» - 0%.



Количество выпускников, завершивших обучение по дополнительным предпрофессиональным программам

Выпуск всего(чел.)





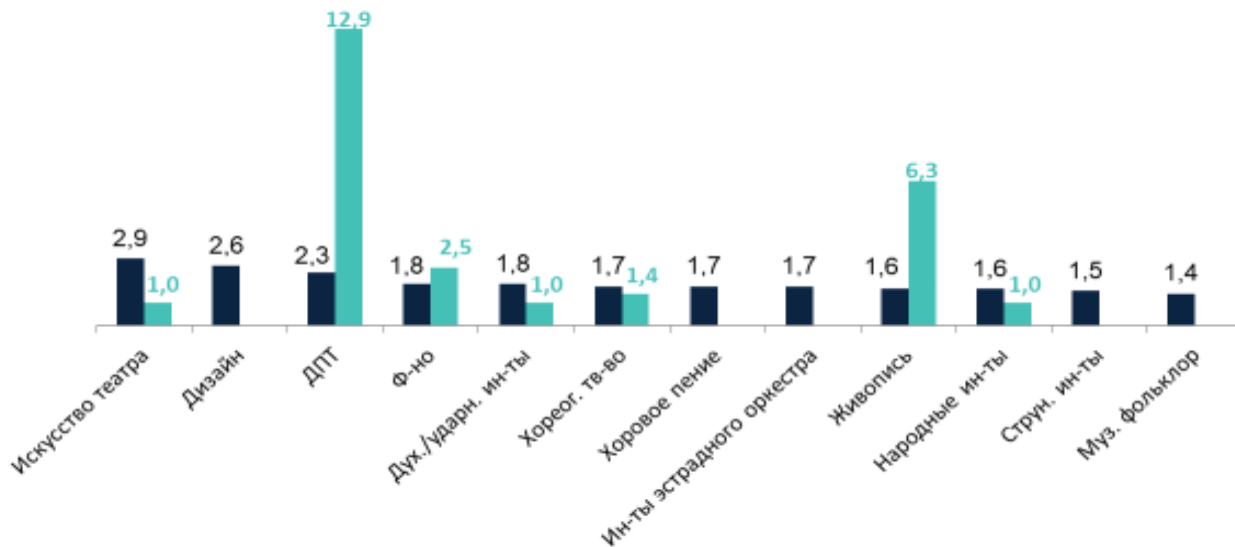
Конкурс на предпрофессиональные программы в 2019 году:

1,7 чел. на бюджетное место

3,7 чел. - на внебюджетное место.

Высокий конкурс на внебюджетные отделения показывает, что ДШИ могли бы увеличивать объемы платных образовательных услуг при наличии кадровых и материально-технических ресурсов.

Конкурс при приеме бюджет/внебюджет (%)

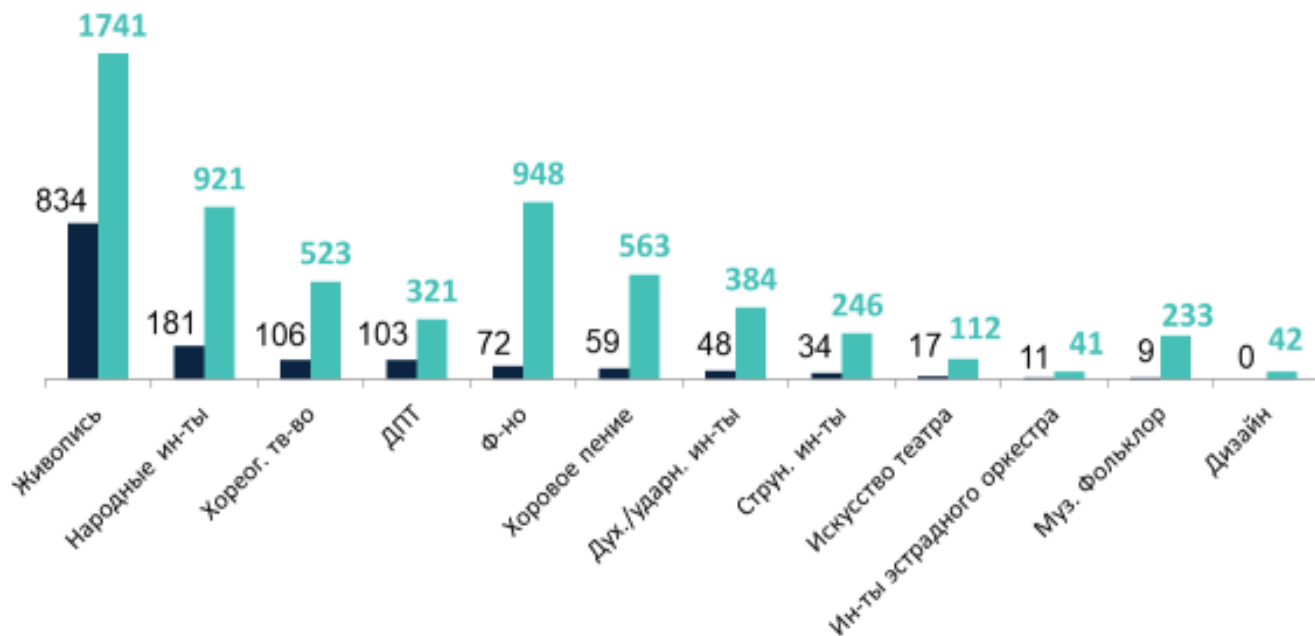


АНАЛИЗ ПОКАЗАТЕЛЕЙ



Соотношение «выпуск-прием» позволяет выявить общую тенденцию к значительному росту контингента обучающихся по предпрофессиональным программам: прием значительно превышает выпуск по каждой предпрофессиональной программе.

ПП выпуск всего/принято в 1 класс (чел.)





PPC SKHO

Благодарю за внимание!