



**МИНИСТЕРСТВО КУЛЬТУРЫ СВЕРДЛОВСКОЙ ОБЛАСТИ
ГОСУДАРСТВЕННОЕ АВТОНОМНОЕ УЧРЕЖДЕНИЕ КУЛЬТУРЫ
СВЕРДЛОВСКОЙ ОБЛАСТИ
«РЕГИОНАЛЬНЫЙ РЕСУРСНЫЙ ЦЕНТР В СФЕРЕ КУЛЬТУРЫ
И ХУДОЖЕСТВЕННОГО ОБРАЗОВАНИЯ»**

ХУДОЖЕСТВЕННОЕ ОБРАЗОВАНИЕ В ЦИФРАХ

*Сборник статистических материалов
на начало 2021–2022 учебного года*

*Екатеринбург
2021*

Художественное образование в цифрах. Сборник статистических материалов на начало 2021–2022 учебного года / Государственное автономное учреждение культуры Свердловской области «Региональный ресурсный центр в сфере культуры и художественного образования» (ГАУК СО РРЦ), 2021 – 17 с.

Редактор:

Домогацкая Ирина Ефимовна – кандидат педагогических наук, эксперт .

Ответственный за подготовку сборника:

Дементьева Мария Андреевна – заведующий сектором мониторинга отдела учебной, методической, информационно-аналитической деятельности ГАУК СО РРЦ.

Представленный анализ статистических данных проведен специалистами ГАУК СО РРЦ с целью изучения тенденций развития художественного образования в Свердловской области в связи с введением в действие Федерального закона от 29 декабря 2012 года № 273-ФЗ «Об образовании в Российской Федерации», других нормативных документов, регулирующих деятельность детских школ искусств, а также в рамках выполнения государственного задания ГАУК СО РРЦ.

Материалы подготовлены на основе данных статистических отчетов руководителей детских школ искусств по новой форме № 1-ДШИ федерального статистического наблюдения, утвержденной приказом Росстата от 02.06.2021 № 298; отчетов по поступлению и расходованию финансовых средств детскими школами искусств Свердловской области в период с 2019 по 2020 год.

Сборник предназначен для руководителей и преподавателей детских школ искусств, руководителей органов управления в сфере культуры.

ГАУК СО РРЦ г. Екатеринбург ул. 8 Марта 24, (343) 372-79-70
www.rrc-ural.ru

СОДЕРЖАНИЕ

РАЗДЕЛ I. «СТАТИСТИЧЕСКИЕ ДАННЫЕ»	4
1. Сеть образовательных учреждений	4
2. Численность учащихся в ДШИ	6
3. Образовательные программы в ДШИ	7
4. Педагогические работники	9
5. Финансовые средства	11
РАЗДЕЛ II.	13
1. Анализ показателей, характеризующих структуру контингента ДШИ	13
2. Заключение	16

РАЗДЕЛ I. «СТАТИСТИЧЕСКИЕ ДАННЫЕ»

1. СЕТЬ ОБРАЗОВАТЕЛЬНЫХ УЧРЕЖДЕНИЙ

1.1. Общие сведения

По состоянию на начало 2021–2021 учебного года общее количество детских школ искусств (далее – ДШИ), находящихся на территории Свердловской области (вне зависимости от ведомственной принадлежности), составляет 177 образовательных учреждений:

ДШИ ПО ВИДАМ	2021-2022
Детские школы искусств	98
Детские музыкальные школы	45
Детские художественные школы	27
Детские хореографические школы	3
Детские хоровые школы	3
Детские театральные школы	1
ВСЕГО	177

1.2. Государственные детские школы искусств

В 2021 году статус государственных детских школ искусств, находящихся в ведение Министерства культуры Свердловской области имеют 33 учреждения.

ГОСДШИ ПО ВИДАМ	2021-2022
Детские школы искусств	16
Детские музыкальные школы	8
Детские художественные школы	8
Детские хореографические школы	1
ВСЕГО	33

2. ЧИСЛЕННОСТЬ ОБУЧАЮЩИХСЯ В ДШИ

2.1. Численность обучающихся до и вовремя действия ограничительных мер по распространению Covid-19

Динамика численности обучающихся ДШИ от 5 до 18 лет по всем видам образовательных программ, включая бюджетную и внебюджетную формы обучения по данным формы статистической отчетности 1-ДШИ, утвержденной приказом Росстата от 02.06.2021 № 298.

Детские школы искусств по видам искусств	Количество обучающихся в учебном году (чел.)		
	2019-2020	2020-2021	2021-2022
ДШИ	30 962	30 955*	31 054
ДМШ	14 176	13 378*	13 509
ДХудШ	11 960	11 416	11 701
ДХргШ	713	705	701
ДХорШ	722	703	737
ДТеатрШ	358	358	358
Общее количество обучающихся	58 891	57 515	58 060

* В соответствии с приказом Министерства культуры Свердловской области от 02.12.2019 № 508, государственное бюджетное учреждение дополнительного образования Свердловской области «Асбестовская детская музыкальная школа» (ГБУДО СО АДМШ) была переименована в государственное бюджетное учреждение дополнительного образования Свердловской области «Асбестовская детская школа искусств» (ГБУДО СО АДШИ).

Динамика численности обучающихся ДШИ от 5 до 18 лет в разбивке по видам образовательных программ (включая бюджетную и внебюджетную формы): дополнительные предпрофессиональные программы в области искусств, дополнительные общеразвивающие программы в области искусств.

	Количество обучающихся в учебном году (чел.)		
	2019-2020	2020-2021	2021-2022
Численность учащихся на ДПП	32 156	33 628	34 420
Численность учащихся на ДОП	26 735	23 887	23 640

2.2 Общие данные

Сведения о приеме на дополнительные предпрофессиональные программы в ДШИ на начало 2021-2022 учебного года

ДШИ по видам искусств	Подано заявлений		Принято в 1 класс	
	за счет бюджета	на платной основе	за счет бюджета	на платной основе
ДШИ	5522	71	3656	67
ДМШ	2939	0	1670	0
ДХудШ	2639	546	1131	36
ДХргШ	105	0	99	0
ДХорШ	88	2	56	2
ДТеатрШ	95	10	32	10
ВСЕГО	11 388	629	6644	115

Численность детей-инвалидов и лиц с ограниченными возможностями здоровья, обучающихся в ДШИ в учебном году

ДШИ по видам искусств	Численность детей-инвалидов и лиц с ОВЗ		
	2019-2020	2020-2021	2021-2022
ДШИ	213	244	218
ДМШ	112	115	109
ДХудШ	60	70	65
ДХргШ	1	1	2
ДХорШ	0	0	2
ДТеатрШ	0	0	0
ВСЕГО	386	430	396

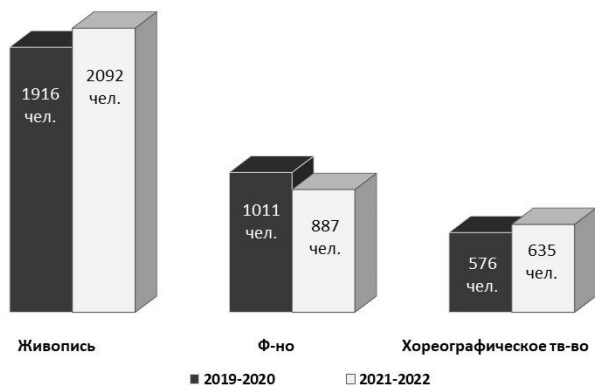
3. ОБРАЗОВАТЕЛЬНЫЕ ПРОГРАММЫ В ДШИ

3.1. Структура контингента обучающихся

Перечень 5 наиболее востребованных образовательных программ на 1 октября 2021 года: количество обучающихся, принятых в 1 класс

Дополнительные предпрофессиональные программы в области искусства		Дополнительные общеразвивающие программы в области искусства	
Направление (образовательная программа)	Принято в 1 класс	Направление (образовательная программа)	Принято в 1 класс
Живопись	2092	Живопись	1598
Фортепиано	887	Фортепиано	602
Хореографическое творчество	635	Декоративно-прикладное творчество	509
Хоровое пение	619	Хореографическое творчество	487
Декоративно-прикладное творчество	533	Народные инструменты. Гитара	416

Перечень востребованных дополнительных предпрофессиональных программ по числу первоклассников на начало учебного года



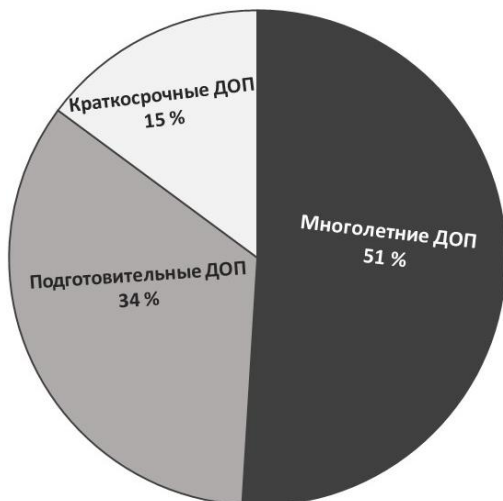
3.2. Распределение учащихся по образовательным программам

59,3% (34 420 чел.) обучаются на дополнительные предпрофессиональные программы в области искусств;

40,7% (23 640 чел.) обучаются на дополнительные общеразвивающих программах в области искусств.

В 2021 году приказом Росстата от 02.06.2021 № 298 утверждена обновленная форма статистической отчетности 1-ДШИ, где данные по дополнительным общеразвивающим программам предложены в разбивке по:

- многолетним программам,
- программам для обучения детей дошкольного и младшего школьного возраста (подготовительные отделения),
- краткосрочным программам.



По данным формы 1-ДШИ на 01.10.2021 г. распределением учащихся по дополнительным общеразвивающим программам в ДШИ Свердловской области выглядит следующим образом:

- многолетние программы - 12 051 чел.
- подготовительные программы - 8080 чел.
- краткосрочные программы - 3509 чел.

4. ПЕДАГОГИЧЕСКИЕ РАБОТНИКИ

4.1. Численность педагогических работников детских школ искусств

Общая численность педагогических работников детских школ искусств с учетом внешних совместителей по состоянию на начало 2021-2022 учебного года находится в состоянии роста в сравнении с началом 2019-2020 учебного года.

	2019-2020	2020-2021	2021-2022
Общая численность педагогических работников с учетом внешних совместителей (чел.)	4 100	4 099	4 118

Общая численность штатных педагогических работников без учета внешних совместителей также находится в состоянии стабильного роста

	2019-2020	2020-2021	2021-2022
Общая численность педагогических работников без учета внешних совместителей (чел.)	3 393	3 396	3 399

4.2. Квалификация педагогических работников

4.2.1. Результаты аттестации педагогических работников на квалификационную категорию за последние 3 года (согласно приказам МК СО)

2018		2019		2020	
Категории					
первая	высшая	первая	высшая	первая	высшая
368	500	465	579	785	519
Всего: 868		Всего: 1044		Всего: 1304	

4.2.2. Сведения об образовательном уровне штатных педагогических работников ДШИ за последние 3 года

2019 - 2020		2020-2021		2021-2022	
Образование					
высшее	среднее	Высшее	среднее	высшее	среднее
2257	1136	2287	1109	2248	1151
Всего: 3393		Всего: 3396		Всего: 3399	

4.2.3. Сведения о трудовом стаже штатных педагогических работников за последние 3 года¹

Педагогическая должность	2019-2020			2020-2021			2021-2022		
	до 3 лет	от 3 до 10 лет	свыше 10 лет	до 3 лет	от 3 до 10 лет	свыше 10 лет	до 3 лет	от 3 до 10 лет	свыше 10 лет
Преподаватель	322	526	2335	329	515	2325	331	517	2320
Концертмейстер	20	31	120	17	39	129	24	30	134
Методист	10	11	18	8	12	22	9	11	23
Всего	352	568	2473	354	566	2476	364	558	2477

¹ Без учета внешних совместителей.

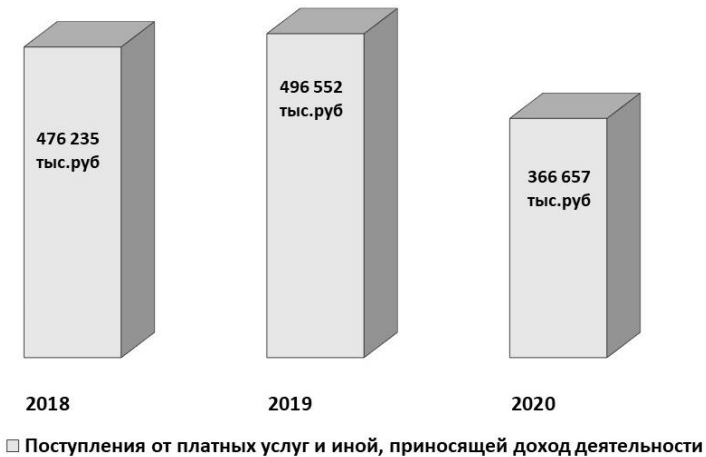
5. ФИНАНСОВЫЕ СРЕДСТВА

5.1. Поступление финансовых средств

Общий объем финансовых поступлений в детские школы искусств в среднем на одно учреждение в 2020 году составил 21 307,7 тыс.руб., что на 418,4 тыс.руб меньше, чем за предыдущий отчетный период.

При этом общее бюджетное финансирование учреждений увеличилось на 58 458 тыс.руб и в 2020 году составляет 3404196,3 тыс.руб.

Намечена тенденция по снижению поступлений финансовых средств от выполнения платных услуг и иной, приносящей доход деятельности, с 2019 года данный показатель уменьшился на 26 %.



5.2. Использование финансовых средств в 2019, 2020 годах (в тыс. руб.)

Выплаты	2019	2020	Динамика
Оплата труда	3 035 688,4	3 176 302,4	+ 4,6%
Капитальный ремонт	55 633,4	32 148,9	- 42,2%
Приобретение (замена) оборудования	75 178,4	67 772,2	- 9,8%
	из них: 396,1 тыс. руб. на улучшение условий доступности для лиц с ОВЗ	из них: 1 918,5 тыс. руб. на улучшение условий доступности для лиц с ОВЗ	+ 384%
Приобретение (замена) музыкальных инструментов	170 268,7	29 989,9	- 82,3%
Пополнение библиотечных фондов	5 828,2	1471,3	- 74,7 %
Организация творческих мероприятий и/или участие в них обучающихся школы	38 999,3	14 329,1	- 63,2 %
Выплаты премий, стипендий обучающимся-участникам творческих мероприятий*	813	227	- 72%
*Расходы на повышение квалификации/ переподготовку	-----	20 894,8	-----

*Данный показатель был введен впервые в новую форму статистической отчетности 1-ДШИ в 2021 году.

РАЗДЕЛ II.

1. АНАЛИЗ ПОКАЗАТЕЛЕЙ, ХАРАКТЕРИЗУЮЩИХ СТРУКТУРУ КОНТИНГЕНТА ДШИ

на 1 октября 2021 года

Общее количество детских школ искусств на территории Свердловской области насчитывает 177 учреждений.

Из них:

- 162 ДШИ подведомственны органам управления культурой;
- 15 ДШИ подведомственны органам управления образованием.

Общее количество обучающихся в ДШИ составляет 58 060 чел.

Из них:

- 34 420 чел. обучаются по дополнительным предпрофессиональным программам;
- 23 640 чел. обучаются по дополнительным общеразвивающим программам.

В сравнении с предыдущим учебным годом увеличение контингента составило 545 человек.

Соотношение контингента обучающихся в ДШИ по видам дополнительных общеобразовательных программ:

59,3% обучаются по дополнительным предпрофессиональным программам, 40,7% – по общеразвивающим программам.

Общее количество обучающихся за счет бюджета на 1 октября 2021 года составляет 46 467 чел., из них:

34 194 чел. обучаются по дополнительным предпрофессиональным программам, что составляет 73,6%,

12 273 чел. обучаются по дополнительным общеразвивающим программам, что составляет 26,4%.

Процент поступивших в профессиональные образовательные организации и организации высшего образования по направлениям «Искусство и культура» составляет 18,5% от количества выпускников, завершивших обучение в ДШИ по предпрофессиональным программам.

Показатель в среднем уже значительно превышает показатель «дорожной карты» перспективного развития детских школ искусств Российской Федерации (10%), но за счет высоких показателей отдельных предпрофессиональных программ:

- «Живопись» - 28,2%.
- «Духовые и ударные инструменты» - 21,5%

- «Декоративно-прикладное творчество» - 20,6%,
При этом ряд программ имеет достаточно низкие показатели:
- «Хореографическое творчество» - 3,1 %,
- «Народные инструменты» - 9,4%.

Конкурс на предпрофессиональные программы в 2021 году составил 1,7 чел. на бюджетное место и 5,4 чел. – на внебюджетное место.

Высокий конкурс на внебюджетные отделения показывает, что ДШИ могли бы увеличивать объемы платных образовательных услуг при наличии кадровых и материально-технических ресурсов.

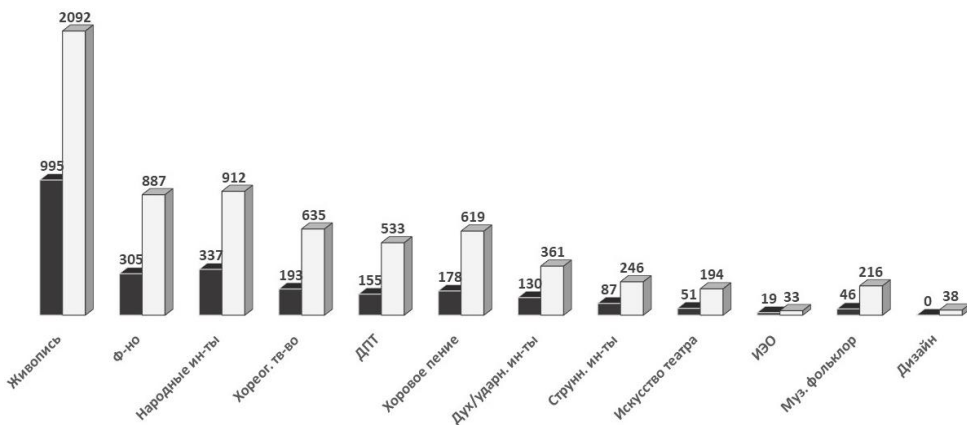
Структура контингента обучающихся по предпрофессиональным программам отражает его неравномерное развитие. Количество обучающихся по программам «Живопись» и «Декоративно-прикладное творчество» ежегодно увеличивается.

В 2021 году контингент обучающихся по программе «Живопись» превысил контингент обучающихся по программе «Фортепиано», занимающей второе место среди предпрофессиональных программ по количеству обучающихся, в 2 раза. Обращает внимание следующий факт: прием в 1 класс по данным направлениям увеличивается не только на предпрофессиональные, но и на общеразвивающие программы.

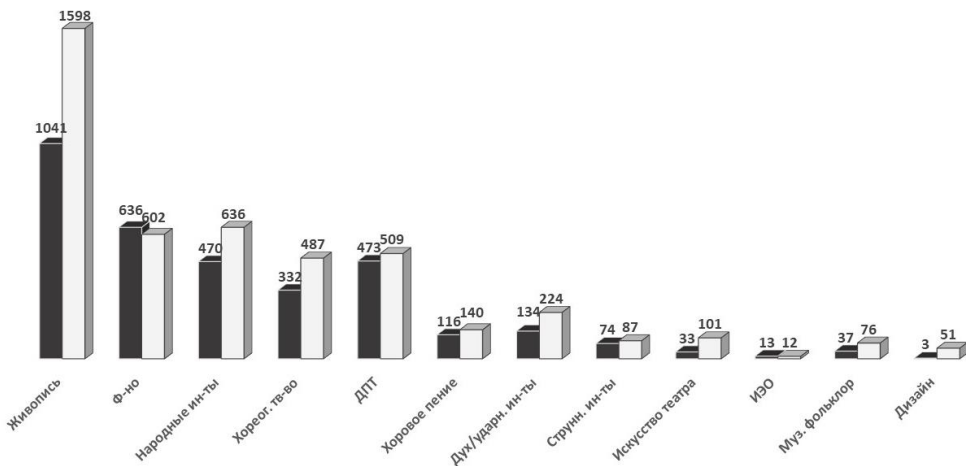
Количество выпускников, завершивших обучение по дополнительным предпрофессиональным программам

Соотношение «выпуск-прием» позволяет выявить общую тенденцию к значительному росту контингента обучающихся по предпрофессиональным программам: прием значительно превышает выпуск по каждой предпрофессиональной программе.

ДПП выпуск всего/принято в 1 класс (чел.)



ДОП выпуск всего/принято в 1 класс (чел.)



Соотношение «выпуск-прием» по общеразвивающим программам отражает рост контингента по направлениям «Живопись», «Декоративно-прикладное творчество», «Народные инструменты», то есть по тем направлениям и программам, которые так же активно развиваются и в предпрофессиональном качестве.

2. ЗАКЛЮЧЕНИЕ

Представленные показатели, характеризующие динамику развития и текущее состояние сети детских школ искусств, позволяют сделать прогноз о дальнейшем поступательном движении всей системы художественного образования в Свердловской области, обозначить проблемы в данном процессе, скорректировать управленческие действия. Системные преобразования определяют этап в развитии детских школ искусств, находящихся на рубеже выполнения задач, поставленных государством перед детскими школами искусств как особо значимыми учреждениями культурно-образовательной и социальной сферы.

**Художественное образование в цифрах.
Сборник статистических материалов
на начало 2021–2022 учебного года**

Редактор
И.Е. Домогацкая

Подписано в печать 05.11.2021 Формат 60х84х1/16
Бумага «Гознак». Гарнитура Times New Roman
Печать на ризографе. Усл. печ. л. 0,4.
Тираж 200 экз.
Заказ 27

Государственное автономное учреждение культуры Свердловской области
«Региональный ресурсный центр в сфере культуры и художественного образования»
г. Екатеринбург, ул. 8 марта, 24. Тел. (343) 372-79-70

Типография ООО «ИРА УТК»
620219 Екатеринбург, ул. К.Либкнехта, 42. Тел. (343) 350-97-24