



**МИНИСТЕРСТВО КУЛЬТУРЫ СВЕРДЛОВСКОЙ ОБЛАСТИ**  
ГОСУДАРСТВЕННОЕ АВТОНОМНОЕ УЧРЕЖДЕНИЕ КУЛЬТУРЫ  
СВЕРДЛОВСКОЙ ОБЛАСТИ  
«РЕГИОНАЛЬНЫЙ РЕСУРСНЫЙ ЦЕНТР В СФЕРЕ КУЛЬТУРЫ  
И ХУДОЖЕСТВЕННОГО ОБРАЗОВАНИЯ»

## **ХУДОЖЕСТВЕННОЕ ОБРАЗОВАНИЕ В ЦИФРАХ**

*Сборник статистических материалов  
на начало 2022–2023 учебного года*

**Екатеринбург  
2022**

Художественное образование в цифрах. Сборник статистических материалов на начало 2022–2023 учебного года / Государственное автономное учреждение культуры Свердловской области «Региональный ресурсный центр в сфере культуры и художественного образования» (ГАУК СО РРЦ), 2022 – 17 с.

**Редактор:**

*Домогацкая Ирина Ефимовна* – кандидат педагогических наук, эксперт

**Ответственный за подготовку сборника:**

*Дементьева Мария Андреевна* – заведующий сектором мониторинга отдела учебной, методической, информационно-аналитической деятельности ГАУК СО РРЦ.

Представленный анализ статистических данных проведен специалистами ГАУК СО РРЦ с целью изучения тенденций развития художественного образования в Свердловской области в связи с вступлением в силу Федерального закона от 29 декабря 2012 года № 273-ФЗ «Об образовании в Российской Федерации», других нормативных документов, регулирующих деятельность детских школ искусств, а также в рамках выполнения государственного задания ГАУК СО РРЦ.

Материалы подготовлены на основе данных статистических отчетов руководителей детских школ искусств по форме № 1-ДШИ федерального статистического наблюдения, утвержденной приказом Росстата от 02.06.2021 № 298.

Сборник предназначен для руководителей и преподавателей детских школ искусств, руководителей и специалистов органов управления в сфере культуры.

ГАУК СО РРЦ г. Екатеринбург ул. 8 Марта 24, (343) 372-79-70  
www.rrc-ural.ru

## СОДЕРЖАНИЕ

<b>РАЗДЕЛ I. «СТАТИСТИЧЕСКИЕ ДАННЫЕ»</b>	<b>4</b>
<b>1. Сеть образовательных учреждений</b>	<b>4</b>
<b>2. Численность учащихся в ДШИ</b>	<b>5</b>
<b>3. Образовательные программы в ДШИ</b>	<b>7</b>
<b>4. Педагогические работники</b>	<b>9</b>
<b>5. Финансовые средства</b>	<b>11</b>
<b>РАЗДЕЛ II.</b>	<b>13</b>
<b>1. Анализ показателей, характеризующих структуру контингента ДШИ</b>	<b>13</b>
<b>2. Заключение</b>	<b>16</b>

## РАЗДЕЛ I. «СТАТИСТИЧЕСКИЕ ДАННЫЕ»

### 1. СЕТЬ ОБРАЗОВАТЕЛЬНЫХ УЧРЕЖДЕНИЙ

#### 1.1. Общие сведения

По состоянию на начало 2022–2023 учебного года общее количество детских школ искусств (далее – ДШИ), находящихся на территории Свердловской области (вне зависимости от ведомственной принадлежности), составляет 177 образовательных учреждений:

<b>ДШИ ПО ВИДАМ</b>	<b>2022-2023</b>
Детские школы искусств	99
Детские музыкальные школы	44
Детские художественные школы	27
Детские хореографические школы	3
Детские хоровые школы	3
Детские театральные школы	1
<b>ВСЕГО</b>	<b>177</b>

#### 1.2. Государственные детские школы искусств

В 2022 году статус государственных детских школ искусств, находящихся в ведении Министерства культуры Свердловской области, имеют 34 учреждения.

<b>ГОСДШИ ПО ВИДАМ</b>	<b>2022-2023</b>
Детские школы искусств	17
Детские музыкальные школы	8
Детские художественные школы	8
Детские хореографические школы	1
<b>ВСЕГО</b>	<b>34</b>

## 2. ЧИСЛЕННОСТЬ ОБУЧАЮЩИХСЯ В ДШИ

### 2.1. Динамика численности обучающихся

Динамика численности обучающихся ДШИ от 5 до 18 лет по всем видам образовательных программ, включая бюджетную и внебюджетную формы обучения по данным формы статистической отчетности 1-ДШИ, утвержденной приказом Росстата от 02.06.2021 № 298:

ДШИ по видам искусств	Количество обучающихся в учебном году (чел.)			
	2019-2020	2020-2021	2021-2022	2022-2023
ДШИ	30 962	30 955*	31 054	31 432**
ДМШ	14 176	13 378*	13 509	13 404**
ДХудШ	11 960	11 416	11 701	12 743
ДХргШ	713	705	701	707
ДХорШ	722	703	737	864
ДТеатрШ	358	358	358	348
<b>Общее количество обучающихся</b>	<b>58 891</b>	<b>57 515</b>	<b>58 060</b>	<b>59 498</b>

\* В соответствии с приказом Министерства культуры Свердловской области от 02.12.2019 № 508 государственное бюджетное учреждение дополнительного образования Свердловской области «Асбестовская детская музыкальная школа» (ГБУДО СО АДМШ) была переименована в государственное бюджетное учреждение дополнительного образования Свердловской области «Асбестовская детская школа искусств» (ГБУДО СО АДШИ).

\*\* В соответствии с постановлением администрации ГО ЗАТО Свободный от 30.03.2022 г. № 139 МБУДО «Детская музыкальная школа» переименована в МБУДО «Детская школа искусств».

Динамика численности обучающихся ДШИ от 5 до 18 лет в разбивке по видам образовательных программ (включая бюджетную и внебюджетную формы): дополнительные предпрофессиональные программы в области искусств (ДПП), дополнительные общеразвивающие программы в области искусств (ДОП):

	Количество обучающихся в учебном году (чел.)			
	2019-2020	2020-2021	2021-2022	2022-2023
Численность учащихся ДПП	32 156	33 628	34 420	34 951
Численность учащихся ДОП	26 735	23 887	23 640	24 547

## 2.2 Общие данные

Сведения о приеме на дополнительные предпрофессиональные программы в ДШИ на начало 2022-2023 учебного года

ДШИ по видам искусств	Подано заявлений		Принято в 1 класс	
	за счет бюджета	на платной основе	за счет бюд- жета	на платной основе
ДШИ	5665	193	3642	95
ДМШ	3015	0	1601	0
ДХудШ	2703	685	1071	55
ДХргШ	96	0	82	0
ДХорШ	127	3	77	3
ДТеатрШ	106	16	30	16
<b>ВСЕГО</b>	<b>11 712</b>	<b>897</b>	<b>6503</b>	<b>169</b>

Численность детей-инвалидов и лиц с ограниченными возможностями здоровья, обучающихся в ДШИ в учебном году

ДШИ по видам искусств	Численность детей-инвалидов и лиц с ОВЗ			
	2019-2020	2020-2021	2021-2022	2022-2023
ДШИ	213	244	218	270
ДМШ	112	115	109	119
ДХудШ	60	70	65	82
ДХргШ	1	1	2	0
ДХорШ	0	0	2	2
ДТеатрШ	0	0	0	0
<b>ВСЕГО</b>	<b>386</b>	<b>430</b>	<b>396</b>	<b>473</b>

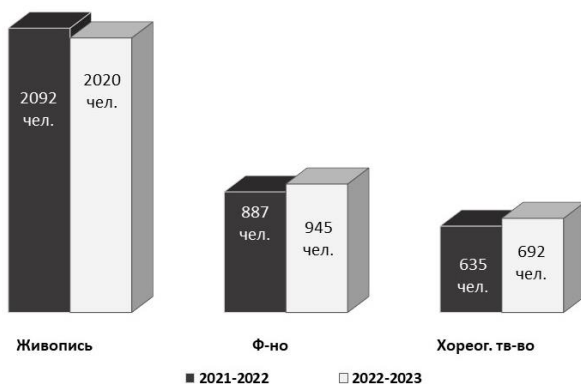
### 3. ОБРАЗОВАТЕЛЬНЫЕ ПРОГРАММЫ В ДШИ

#### 3.1. Структура контингента обучающихся

Перечень 5 наиболее востребованных образовательных программ по информации на 1 октября 2022 года: количество обучающихся, принятых в 1 класс

Дополнительные предпрофессиональные программы в области искусств		Дополнительные общеразвивающие программы в области искусств	
Направление (образовательная программа)	Принято в 1 класс	Направление (образовательная программа)	Принято в 1 класс
Живопись	2020	Живопись	1535
Фортепиано	945	Фортепиано	632
Хореографическое творчество	692	Декоративно-прикладное творчество	549
Хоровое пение	565	Народные инструменты. Гитара	506
Народные инструменты. Гитара	495	Хореографическое творчество	504

Сравнение востребованных дополнительных предпрофессиональных программ по числу первоклассников за последние два года



### 3.2. Распределение учащихся по образовательным программам (структура контингента ДШИ)

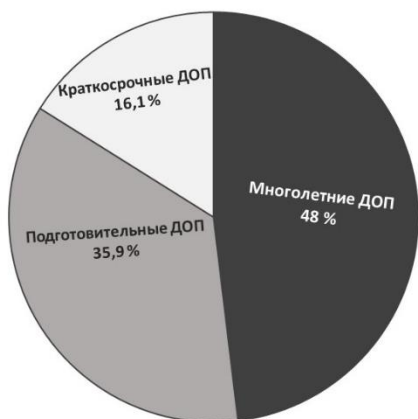
**58,8%** (34 951 чел. обучаются по дополнительным предпрофессиональным программам в области искусств;

**41,2%** (24 547 чел.) обучаются по дополнительным общеразвивающим программам в области искусств.

Согласно форме статистической отчетности 1-ДШИ данные по дополнительным общеразвивающим программам подразделяются на:

- многолетние программы,
- программы для обучения детей дошкольного и младшего школьного возраста (подготовительные отделения, подготовительные программы),
- краткосрочные программы.

На 01.10.2022 г. структура контингента обучающихся по дополнительным общеразвивающим программам в ДШИ Свердловской области выглядит следующим образом:



многолетние программы – 11 805 чел.  
подготовительные программы – 8 789 чел.  
краткосрочные программы – 3953 чел.



## 4. ПЕДАГОГИЧЕСКИЕ РАБОТНИКИ

### 4.1. Численность педагогических работников детских школ искусств

Общая численность педагогических работников детских школ искусств с учетом внешних совместителей по состоянию на начало 2022-2023 учебного года находится в состоянии роста в сравнении с началом 2020-2021 учебного года.

	2020-2021	2021-2022	2022-2023
Общая численность педагогических работников с учетом внешних совместителей (чел.)	4 099	4 118	4 204

Общая численность штатных педагогических работников без учета внешних совместителей также находится в состоянии роста.

	2020-2021	2021-2022	2022-2023
Общая численность педагогических работников без учета внешних совместителей (чел.)	3 396	3 399	3470

### 4.2. Квалификация педагогических работников

4.2.1. Результаты аттестации педагогических работников на квалификационную категорию за последние 3 года (согласно приказам МК СО)

2020		2021		2022	
Квалификационная категория					
первая	высшая	первая	высшая	первая	высшая
785	519	276	308	336	515
Всего: 1304		Всего: 584		Всего: 851	

4.2.2. Сведения об образовательном уровне штатных педагогических работников ДШИ за последние 3 года

2020-2021		2021-2022		2022-2023	
Образование					
высшее	среднее	высшее	среднее	высшее	среднее
2287	1109	2248	1151	2283	1187
Всего: 3396		Всего: 3399		Всего: 3470	

4.2.3. Сведения о трудовом стаже штатных педагогических работников за последние 3 года<sup>1</sup>

Педагогическая должность	2020-2021			2021-2022			2022-2023		
	до 3 лет	от 3 до 10 лет	свыше 10 лет	до 3 лет	от 3 до 10 лет	свыше 10 лет	до 3 лет	от 3 до 10 лет	свыше 10 лет
Преподаватель	329	515	2325	331	517	2320	380	555	2294
Концертмейстер	17	39	129	24	30	134	30	35	133
Методист	8	12	22	9	11	23	7	16	20
Всего	354	566	2476	364	558	2477	417	606	2447

<sup>1</sup> Без учета внешних совместителей.

## 5. ФИНАНСОВЫЕ СРЕДСТВА

### 5.1. Поступление финансовых средств

Общий объем финансовых поступлений в детские школы искусств в среднем на одно учреждение в 2021 году составил 25 520 тыс.руб., что на 4 212,3 тыс.руб больше, чем за предыдущий отчетный период.

При этом общее бюджетное финансирование учреждений увеличилось на 460 479,6 тыс.руб и в 2021 году составляет 3 675 113,3 тыс.руб.

Намечена тенденция роста объема финансовых средств, поступающих от реализации платных образовательных услуг и иной, приносящей доход деятельности.

По сравнению с 2020 годом данный показатель увеличился на 25,3 %, при этом показатели 2019 года (до пандемии Covid-19) не достигнуты.



## 5.2. Использование финансовых средств в 2020, 2021 годах (в тыс. руб.)

Выплаты	2020	2021	Динамика
Оплата труда	3 176 302,4	3 651 252,5	+ 14,9%
Капитальный ремонт	32 148,9	135 856,9	+ 322%
Приобретение (замена) оборудования	67 772,2	100 526,7	+ 48,3%
	из них: 1 918,5 тыс. руб. на улучшение условий доступности для лиц с ОВЗ	из них: 4 552,6 тыс. руб. на улучшение условий доступности для лиц с ОВЗ	+ 137%
Приобретение (замена) музыкальных инструментов	29 989,9	125 222,8	+ 317%
Пополнение библиотечных фондов	1 471,3	3 163,9	+ 115 %
Организация творческих мероприятий и/или обеспечение участия в них обучающихся ДШИ	14 329,1	20 856,9	+ 45,5 %
Выплаты премий, стипендий обучающимся - участникам творческих мероприятий	227	435	+ 91,6%
Расходы на повышение квалификации/переподготовку	20 894,8	4 617,4	- 77,9%
	из них: 19 744,1 тыс. руб. за счет внебюджетных средств	из них: 3 464,7 тыс. руб. за счет внебюджетных средств	- 82,4%

## РАЗДЕЛ II.

### 1. АНАЛИЗ ПОКАЗАТЕЛЕЙ, ХАРАКТЕРИЗУЮЩИХ СТРУКТУРУ КОНТИНГЕНТА ДШИ

на 1 октября 2022 года

**Общее количество детских школ искусств на территории Свердловской области насчитывает 177 учреждений.**

Из них:

- 162 ДШИ подведомственны органам управления культурой;
- 15 ДШИ подведомственны органам управления образованием.

**Общее количество обучающихся в ДШИ составляет 59 498 чел.**

Из них:

- 34 951 чел. обучаются по дополнительным предпрофессиональным программам;
- 24 547 чел. обучаются по дополнительным общеразвивающим программам.

В сравнении с предыдущим учебным годом увеличение контингента составило 1438 человек.

Соотношение контингента обучающихся в ДШИ по видам дополнительных общеобразовательных программ:

58,8% обучаются по дополнительным предпрофессиональным программам, 41,2% – по общеразвивающим программам.

**Общее количество обучающихся за счет бюджета на 1 октября 2022 года составляет 46 817 чел., из них:**

34 672 чел. обучаются по дополнительным предпрофессиональным программам, что составляет 74%,

12 145 чел. обучаются по дополнительным общеразвивающим программам, что составляет 26%.

При этом, доля обучающихся за счет собственных средств составляет 21,3%, в том числе обучающихся по дополнительным предпрофессиональным программам - 279 человек, дополнительным общеразвивающим программам – 12 402 человека.

Доля поступивших в профессиональные образовательные организации и организации высшего образования по направлениям «Искусство и культура» составляет 15% от количества выпускников, завершивших обучение в ДШИ по дополнительным предпрофессиональным программам.

Показатель в среднем уже значительно превышает показатель «дорожной карты» перспективного развития детских школ искусств Российской Федерации (10%), но за счет высоких показателей отдельных дополнительных предпрофессиональных программ:

- «Живопись» - 22,7%.
- «Декоративно-прикладное творчество» - 19,5%,
- «Струнные инструменты» - 14,9%
- «Духовые и ударные инструменты» - 14,7%

При этом ряд программ имеет достаточно низкие показатели:

- «Хореографическое творчество» - 7,2 %,
- «Музыкальный фольклор» - 7,6 %.
- «Народные инструменты» - 7,9%.

Конкурс на дополнительные предпрофессиональные программы в 2022 году составил 1,8 чел. на бюджетное место и 5,3 чел. – на внебюджетное место. Высокий конкурс на внебюджетные отделения показывает, что ДШИ могли бы увеличивать объемы платных образовательных услуг при наличии кадровых и материально-технических ресурсов.

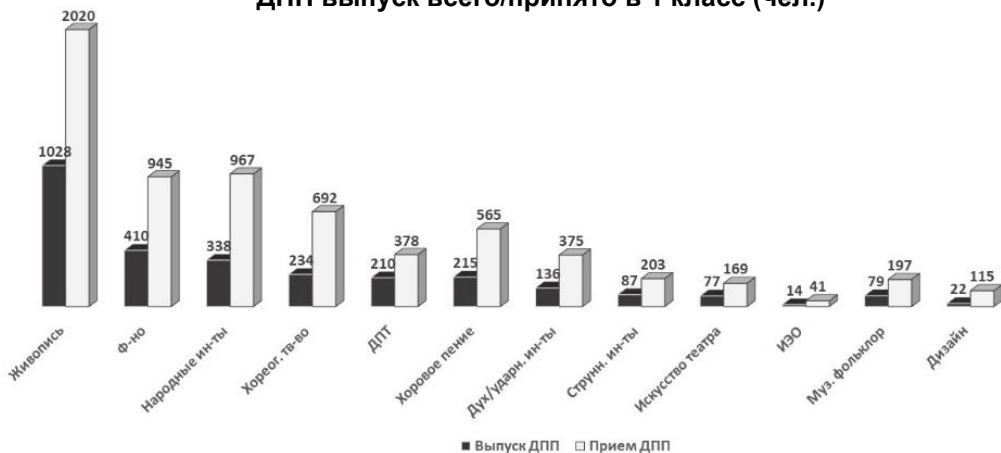
Следует отметить, что структура контингента обучающихся по дополнительным предпрофессиональным программам отражает устойчивую тенденцию преимущественного развития отдельных образовательных программ. Количество обучающихся по программе «Живопись» ежегодно увеличивается, что дает основания для прогноза обострения проблемы кадрового обеспечения данной программы.

В 2022 году контингент обучающихся по дополнительной предпрофессиональной программе «Живопись» превысил контингент обучающихся по программе «Фортепиано», занимающей второе место среди предпрофессиональных программ по количеству обучающихся, в 2 раза. Обращает внимание следующий факт: прием в 1 класс по данным направлениям увеличивается не только на дополнительные предпрофессиональные, но и на дополнительные общеразвивающие программы.

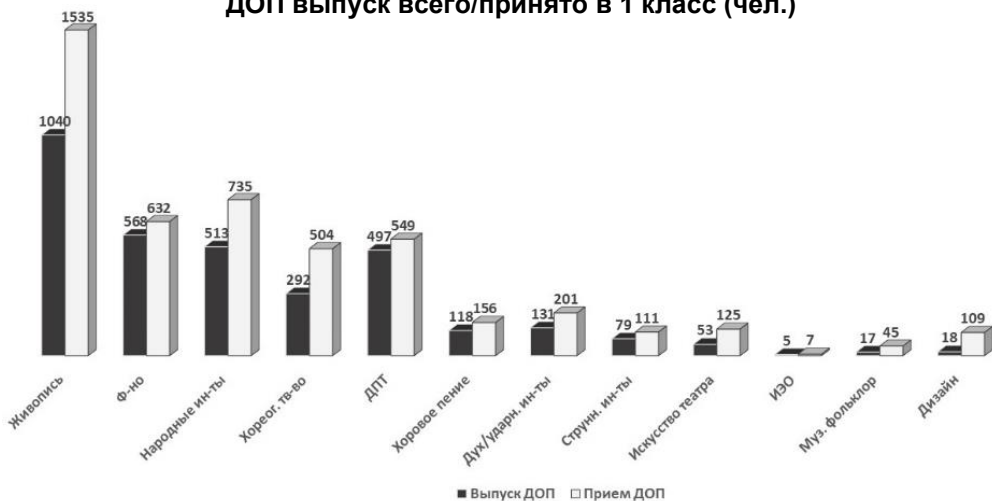
## Количество выпускников, завершивших обучение по дополнительным предпрофессиональным программам

Соотношение «выпуск-прием» позволяет выявить общую тенденцию к значительному росту контингента обучающихся по дополнительным предпрофессиональным программам: прием значительно превышает выпуск по каждой дополнительной предпрофессиональной программе.

### ДПП выпуск всего/принято в 1 класс (чел.)



### ДОП выпуск всего/принято в 1 класс (чел.)



Соотношение «выпуск-прием» по дополнительным общеразвивающим программам отражает рост контингента по направлениям «Живопись», «Фортепиано», «Народные инструменты», то есть по тем направлениям и программам, которые так же востребованы в предпрофессиональном блоке образовательных программ.

## **2. ЗАКЛЮЧЕНИЕ**

Анализ представленных показателей, характеризующих текущее состояние и динамику развития сети детских школ искусств, позволяет не только сделать прогноз о дальнейшем поступательном движении всей системы художественного образования в Свердловской области, но и обозначить проблемы в данном процессе, скорректировать управленческие решения.

Выявленные системные преобразования позволяют сделать вывод об особом периоде в развитии детских школ искусств, который обусловлен процессом выполнения задач, поставленных государством перед детскими школами искусств как особо значимыми учреждениями культурно-образовательной и социальной сферы.



**Художественное образование в цифрах.  
Сборник статистических материалов  
на начало 2022–2023 учебного года**

**Редактор**  
И.Е. Домогацкая

Подписано в печать 27.12.2022 Формат 60x84x1/16  
Бумага «Гознак». Гарнитура Times New Roman  
Печать на ризографе. Усл. печ. л. 0,4.  
Тираж 200 экз.  
Заказ 27

Государственное автономное учреждение культуры Свердловской области  
«Региональный ресурсный центр в сфере культуры и художественного образования»  
г. Екатеринбург, ул. 8 марта, 24. Тел. (343) 372-79-70

Типография ООО «ИРА УТК»  
620219 Екатеринбург, ул. К.Либкнехта, 42. Тел. (343) 350-97-24